

ZAPOSLENI U LIPNJU 2024.

U Gradu Zagrebu, u lipnju 2024., ukupan broj zaposlenih porastao je za 0,5% u odnosu na svibanj 2024.

Broj ukupno zaposlenih u Gradu Zagrebu u lipnju 2024. iznosio je 462 102, a od toga 216 409 činile su žene. U odnosu na svibanj 2024. broj ukupno zaposlenih kao i broj žena porastao je za 0,5%.

U lipnju 2024. broj ukupno zaposlenih u pravnim osobama porastao je za 0,5% u odnosu na prethodni mjesec

Broj zaposlenih u pravnim osobama u lipnju 2024. iznosio je 428 907, od toga 200 383 su žene. U odnosu na prethodni mjesec, ukupan broj zaposlenih u pravnim osobama kao i broj zaposlenih žena u pravnim osobama porastao je za 0,5%.

U lipnju 2024. ukupan broj zaposlenih u pravnim osobama kao i broj zaposlenih žena u pravnim osobama u odnosu na lipanj 2023. porastao je za 1,6%.

Ukupno broj zaposlenih u obrtu i slobodnim profesijama u lipnju 2024. iznosio je 32 757, a žena 15 868. U odnosu na svibanj 2024., broj ukupno zaposlenih u obrtu i slobodnim profesijama porastao je za 0,5%, dok je broj žena u obrtu i slobodnim profesijama porastao je za 0,4%.

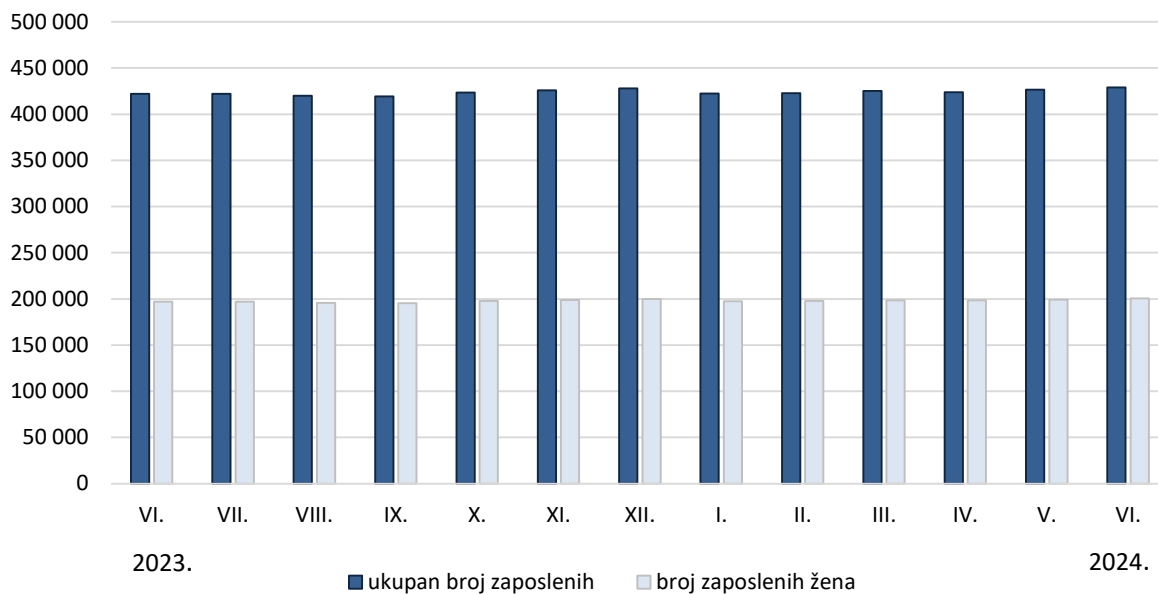
Ukupno broj zaposlenih poljoprivrednika u lipnju 2024. u odnosu na svibanj 2024. pao je za 0,5%, dok je broj žena ostao na istoj razini.

1. ZAPOSLENI I NEZAPOSLENI NA PODRUČJU GRADA ZAGREBA PREMA ADMINISTRATIVNIM IZVORIMA I SPOLU

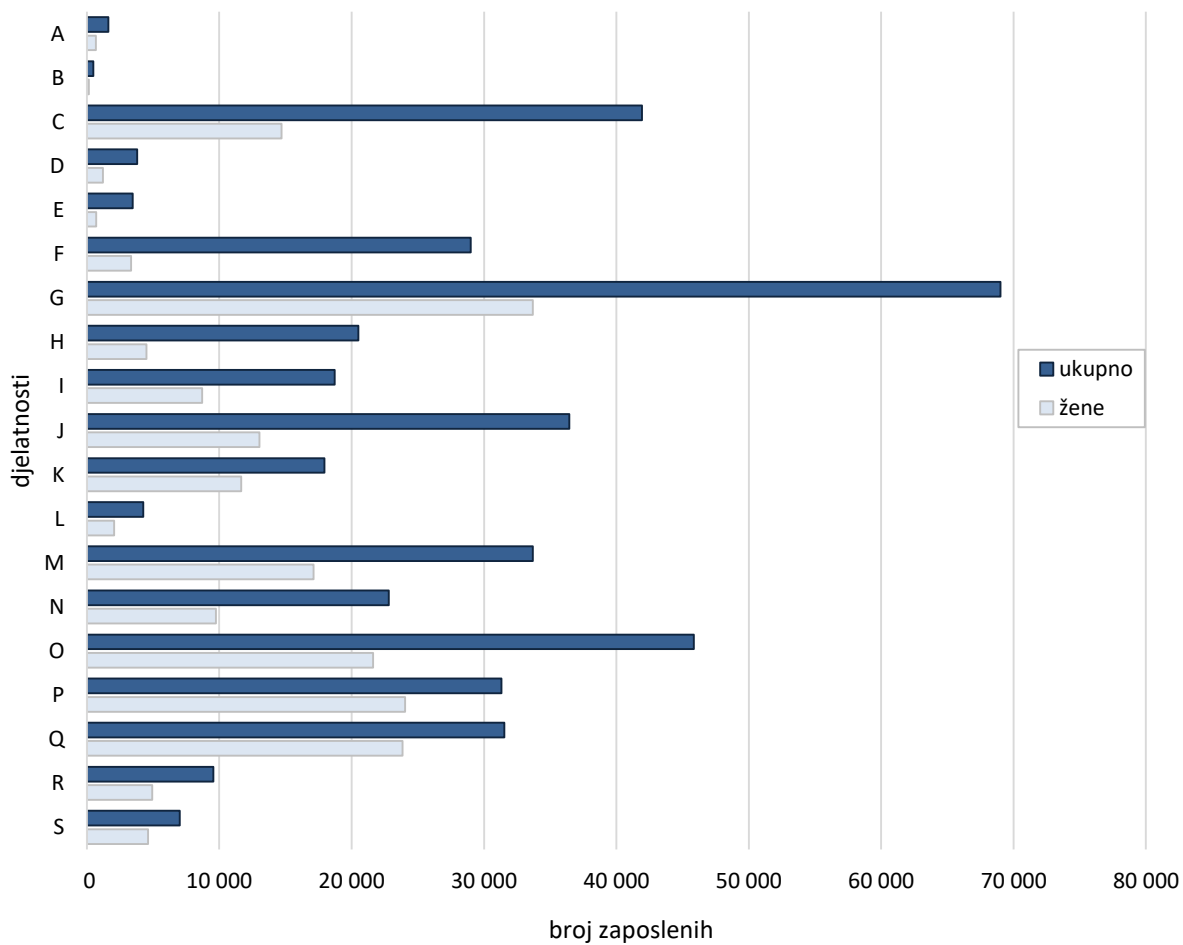
	V. 2024.		VI. 2024.		VI. 2024. V. 2024.	
	ukupno	žene	ukupno	žene	ukupno	žene
Aktivno stanovništvo	469 908	220 492	472 537	221 902	100,6	100,6
Zaposleni - ukupno	459 595	215 265	462 102	216 409	100,5	100,5
Zaposleni u pravnim osobama ¹⁾	426 575	199 302	428 907	200 383	100,5	100,5
Zaposleni u obrtu i slobodnim profesijama	32 580	15 805	32 757	15 868	100,5	100,4
Zaposleni osiguranici poljoprivrednici	440	158	438	158	99,5	100,0
Nezaposleni	10 313	5 227	10 435	5 493	101,2	105,1
Stopa registrirane nezaposlenosti, %	2,2	2,4	2,2	2,5		

¹⁾ Podaci su privremeni.

G 1. ZAPOSLENI U PRAVNIM OSOBAMA OD LIPNJA 2023. DO LIPNJA 2024.



G 2. ZAPOSLENI U PRAVNIM OSOBAMA PREMA NKD-U 2007. U LIPNJU 2024.



2. ZAPOSLENI U PRAVNIM OSOBAMA I INDEKSI KRETANJA BROJA ZAPOSLENIH PREMA SPOLU I NKD-u 2007.¹⁾

	Broj zaposlenih u lipnju 2024. ²⁾		Indeksi					
			VI. 2024. V. 2024.		VI. 2024. VI. 2023.		I. - VI. 2024. I. - VI. 2023.	
	ukupno	žene	ukupno	žene	ukupno	žene	ukupno	žene
Ukupno	428 907	200 383	100,5	100,5	101,6	101,6	101,2	101,3
A Poljoprivreda, šumarstvo i ribarstvo	1 619	678	104,7	105,3	102,5	102,6	104,3	101,5
B Rudarstvo i vađenje	484	148	99,6	101,4	97,4	98,7	98,2	99,3
C Prerađivačka industrija	41 938	14 703	99,8	100,5	103,4	102,5	103,1	102,1
D Opskrba električnom energijom, plinom, parom i klimatizacija	3 795	1 218	101,2	101,8	102,7	103,0	103,2	103,4
E Opskrba vodom; uklanjanje otpadnih voda, gospodarenje otpadom te djelatnosti sanacije okoliša	3 461	694	100,7	101,2	104,8	103,3	103,0	100,7
F Građevinarstvo	28 992	3 342	100,1	100,4	102,9	107,1	103,6	109,3
G Trgovina na veliko i na malo; popravak motornih vozila i motocikala	69 008	33 687	100,4	100,4	101,6	101,9	101,2	101,2
H Prijevoz i skladištenje	20 520	4 506	102,2	101,1	101,6	97,6	99,8	97,3
I Djelatnosti pružanja smještaja te pripreme i usluživanja hrane	18 707	8 705	101,7	101,8	104,4	103,4	103,3	102,0
J Informacije i komunikacije	36 445	13 040	100,9	100,5	100,6	99,8	100,3	99,7
K Financijske djelatnosti i djelatnosti osiguranja	17 941	11 666	99,9	99,9	99,9	100,1	99,1	99,3
L Poslovanje nekretninama	4 265	2 067	101,8	102,9	99,2	100,8	104,9	106,5
M Stručne, znanstvene i tehničke djelatnosti	33 680	17 112	100,3	99,9	100,2	100,5	100,1	100,9
N Administrativne i pomoćne uslužne djelatnosti	22 793	9 747	101,1	100,9	102,6	99,4	100,6	98,1
O Javna uprava i obrana; obvezno socijalno osiguranje	45 846	21 626	100,3	100,6	99,5	101,8	99,6	102,8
P Obrazovanje	31 322	24 050	100,3	100,4	101,6	102,8	101,2	102,4
Q Djelatnosti zdravstvene zaštite i socijalne skrbi	31 532	23 838	100,5	100,6	103,0	103,0	102,6	102,4
R Umjetnost, zabava i rekreacija	9 543	4 942	101,4	100,8	103,8	102,6	103,3	102,0
S Ostale uslužne djelatnosti	7 016	4 614	99,4	100,4	97,1	96,9	95,8	94,5

¹⁾ Područja djelatnosti Djelatnosti kućanstava kao poslodavaca; djelatnosti kućanstava koja proizvode različitu robu i obavljaju različite usluge za vlastite potrebe i Djelatnosti izvanteritorijalnih organizacija i tijela te njihovi odjelci nisu iskazani u ovom priopćenju jer nisu obuhvaćeni istraživanjem.

²⁾ Podaci su privremeni.

Izvor: DZS; obrada: GUGEOSP - Odjel za statističke i analitičke poslove

3. ZAPOSLENI U OBRTU I DJELATNOSTIMA SLOBODNIH PROFESIJA PREMA SPOLU I NKD-u 2007.
OD TRAVNJA DO LIPNJA 2024.

	IV. 2024.		V. 2024.		VI. 2024.	
	ukupno	žene	ukupno	žene	ukupno	žene
Ukupno	32 248	15 663	32 580	15 805	32 757	15 868
A Poljoprivreda, šumarstvo i ribarstvo	185	91	196	94	201	98
B Rudarstvo i vađenje	7	1	9	1	9	1
C Prerađivačka industrija	3 345	1 536	3 365	1 554	3 341	1 537
D Opskrba električnom energijom, plinom, parom i klimatizacija	-	-	-	-	-	-
E Opskrba vodom; uklanjanje otpadnih voda, gospodarenje otpadom te djelatnosti sanacije okoliša	18	8	18	8	17	8
F Građevinarstvo	2 169	151	2 187	154	2 203	156
G Trgovina na veliko i na malo; popravak motornih vozila i motocikala	2 767	1 177	2 885	1 233	2 949	1 255
H Prijevoz i skladištenje	1 933	119	1 939	123	1 962	126
I Djelatnosti pružanja smještaja te pripreme i usluživanja hrane	2 276	1 022	2 298	1 050	2 321	1 065
J Informacije i komunikacije	1 477	354	1 493	362	1 511	372
K Financijske djelatnosti i djelatnosti osiguranja	140	71	138	72	137	70
L Poslovanje nekretninama	149	66	150	68	151	67
M Stručne, znanstvene i tehničke djelatnosti	7 112	3 796	7 203	3 818	7 238	3 819
N Administrativne i pomoćne uslužne djelatnosti	1 248	710	1 262	717	1 277	725
O Javna uprava i obrana; obvezno socijalno osiguranje	257	81	273	82	273	86
P Obrazovanje	887	533	900	536	902	538
Q Djelatnosti zdravstvene zaštite i socijalne skrbi	2 415	1 944	2 414	1 939	2 397	1 930
R Umjetnost, zabava i rekreacija	1 682	669	1 685	670	1 684	675
S Ostale uslužne djelatnosti	3 851	3 128	3 846	3 124	3 865	3 138
T Djelatnosti kućanstava kao poslodavaca; djelatnosti kućanstava koja proizvode različitu robu i obavljaju različite usluge za vlastite potrebe	184	143	178	140	183	143
U Djelatnost izvanteritorijalnih organizacija i tijela	-	-	-	-	-	-
Nerazvrstani prema djelatnostima	146	63	141	60	136	59

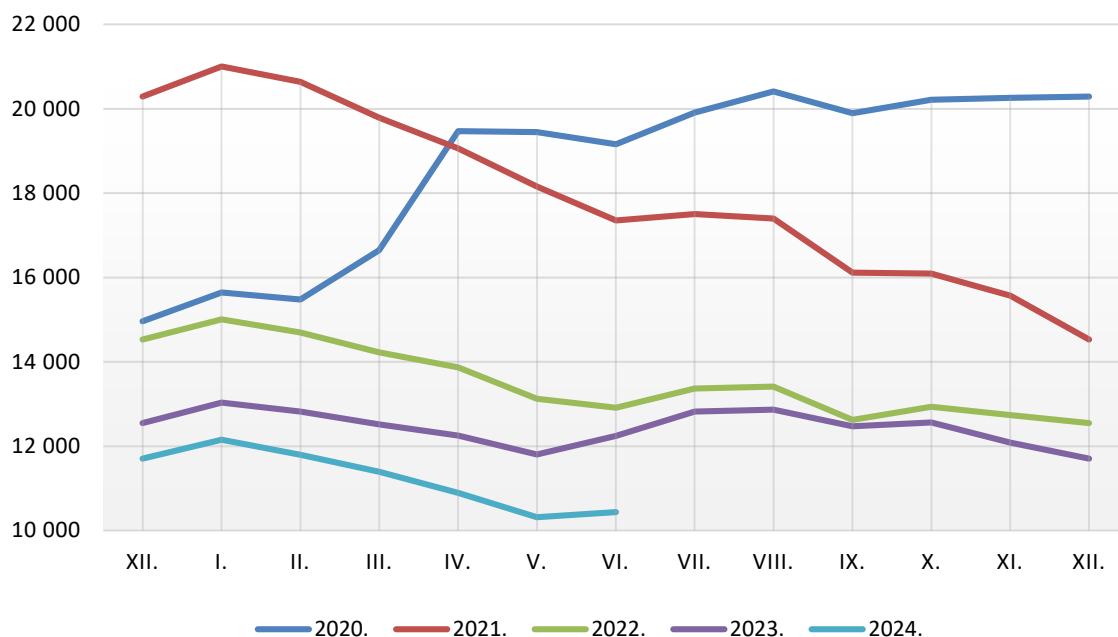
Izvor: HZMO; obrada: GUGEOSP - Odjel za statističke i analitičke poslove

Stopa registrirane nezaposlenosti u lipnju 2024. iznosi 2,2%

U lipnju 2024. broj ukupno nezaposlenih iznosio je 10 435, što u odnosu na svibanj 2024., kada je ukupan broj nezaposlenih iznosio 10 313, predstavlja rast od 1,2%.

Stopa registrirane nezaposlenosti u lipnju 2024. iznosila je 2,2%, a za žene 2,5%.

G 3. NEZAPOSLENI PO MJESECIMA 2020. - 2024.



METODOLOŠKA OBJAŠNJENJA¹⁾

Izvor podataka

Podaci o zaposlenima u pravnim osobama dobiveni su od Državnog zavoda za statistiku na temelju obrade podataka iz Izvješća o primicima, porezu na dohodak i prirezu te doprinosima za obvezna osiguranja (obrazac JOPPD).

Obrazac JOPPD dostavljaju isplatitelji svih vrsta dohotka za koje je propisima o porezu na dohodak propisana obveza obračunavanja i plaćanja poreza po odbitku.

Podaci o zaposlenima u obrtu i djelatnostima slobodnih profesija te o zaposlenim poljoprivrednicima dobiveni su od Hrvatskog zavoda za mirovinsko osiguranje, a podaci o broju nezaposlenih od Hrvatskog zavoda za zapošljavanje.

Obuhvat i usporedivost

Istraživanjem o zaposlenima u pravnim osobama obuhvaćeni su zaposleni koji imaju zasnovan radni odnos bez obzira na vrstu radnog odnosa i duljinu radnog vremena. Podaci su revidirani na temelju mjesečnih datoteka s konačnim podacima za prethodnu godinu. Stoga su podaci od siječnja do prosinca 2023. konačni.

U obrtu i djelatnosti slobodnih profesija obuhvaćeni su vlasnici i zaposlenici prijavljeni službama Hrvatskog zavoda za mirovinsko osiguranje.

Podaci o zaposlenima u obrtu i djelatnostima slobodnih profesija prema NKD-u 2007. objavljuju se svaka tri mjeseca.

Definicije

Aktivno stanovništvo uključuje zaposlene i nezaposlene osobe.

Zaposleni su osobe koje su zasnovale radni odnos s poslodavcem, na određeno ili neodređeno vrijeme, neovisno o duljini radnog vremena i vlasništvu pravne osobe, a za svoj rad primaju naknadu.

Vlasnik obrta ili djelatnosti slobodne profesije je osoba koja je vlastitim sredstvima osnovala obrtničku radnju ili slobodnu profesiju u kojoj u svoje ime i za svoj račun sama ili uz pomoć zaposlenika obavlja djelatnost.

Zaposlenik u obrtu ili u slobodnoj profesiji je osoba koja ima ugovor o radu s poslodavcem na neodređeno ili određeno vrijeme.

Nezaposleni su osobe sposobne za rad, u dobi od 15 do 65 godina, koje su prijavljene u Hrvatskom zavodu za zapošljavanje kao tražitelji posla, redovito se prijavljuju, a nisu u radnom odnosu.

Stopa registrirane nezaposlenosti izračunava se kao odnos nezaposlenih prema ukupnom aktivnom stanovništvu.

¹⁾ Izvor: DZS, HZZ

Kratice		Znakovi	
DZS	Državni zavod za statistiku	%	postotak
GUGEOSP	Gradski ured za gospodarstvo, ekološku održivost i stratejsko planiranje		
HZMO	Hrvatski zavod za mirovinsko osiguranje		
JOPPD	Izvešće o primicima, porezu na dohodak i prirezu te doprinosima za obvezna osiguranja		
NKD 2007.	Nacionalna klasifikacija djelatnosti 2007.		

Priredio i objavio Gradski ured za gospodarstvo, ekološku održivost i stratejsko planiranje
Odjel za statističke i analitičke poslove
telefon: 01/610-1950
<https://www.zagreb.hr/statistika/30>
e-mail: statistika@zagreb.hr
Sv. Ćirila i Metoda 5, Zagreb

MOLIMO KORISNIKE PRIOPĆENJA DA PRILIKOM KORIŠTENJA PODATAKA OBAVEZNO NAVEDU IZVOR.